

Procedura per l'iscrizione agli esami di licenza media degli alunni stranieri frequentanti gli Istituti Superiori da parte degli istituti stessi



Figura 1 Home page CTP

Figura 1

- 1) Accedere alla **Home Page** del sito dei **Centri Territoriali Permanenti**: www.educazioneadulti.brescia.it
- 2) Nel menu di destra (vedi area evidenziata) alla voce: **4 – ESAMI SECONDARIA I° GRADO**
- 3) Si apre la finestra di accesso rappresentata alla Figura 2

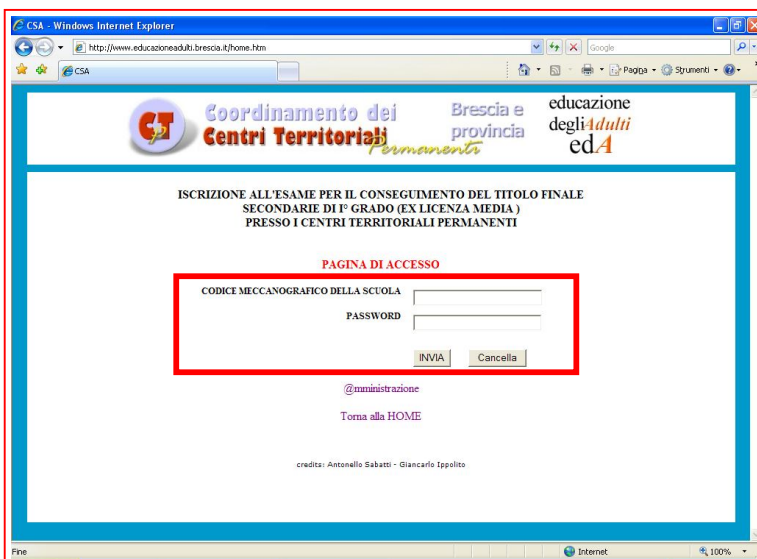


Figura 2 Maschera di accesso

Figura 2

- 1) Inserire il codice meccanografico dell'istituto e
- 2) La password assegnata dall'USP

Se correttamente inseriti danno l'accesso alla pagina contenente un menu di scelta

Vedi **Figura 3**

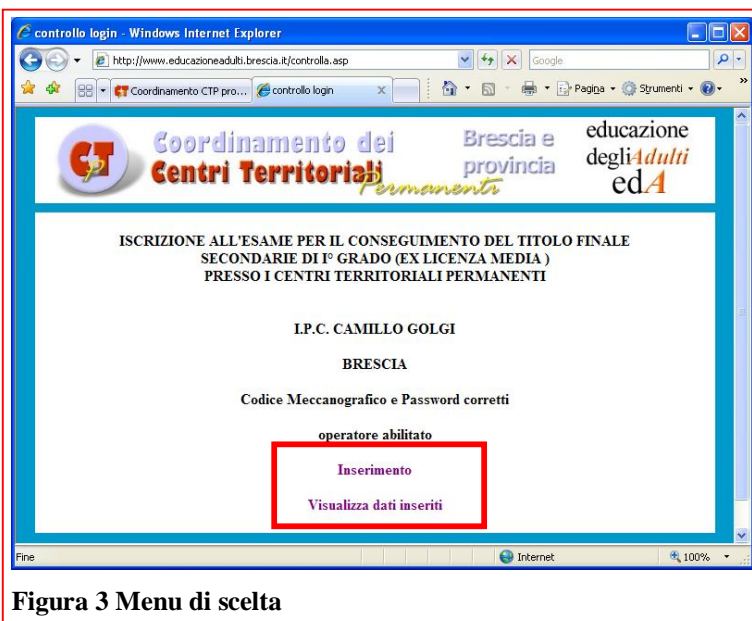


Figura 3 Menu di scelta

Figura 3

Sono possibili due scelte

- 1) Passare alla maschera di inserimento di un nuovo iscritto
- 2) Visualizzare l'elenco degli studenti già inseriti

Le maschere sono rappresentate alle **Figure 4 e 5**

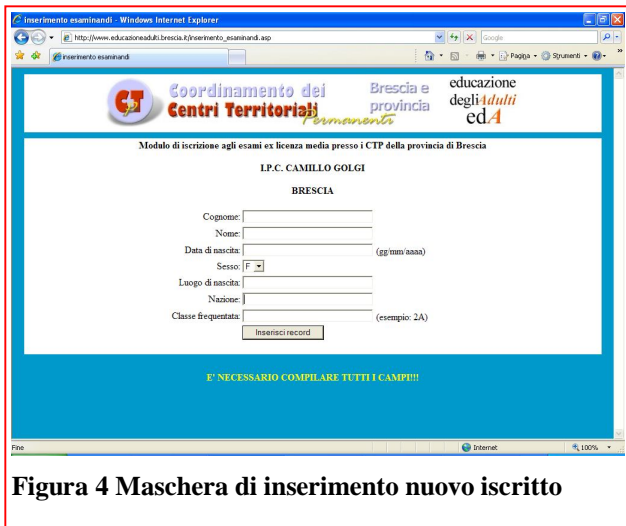


Figura 4 Maschera di inserimento nuovo iscritto



Figura 5 Maschera di visualizzazione elenco iscritti



Figura 6 maschera di modifica o eliminazione dei dati di un iscritto

Figura 5

Sono visualizzati i dati degli iscritti da parte dell'istituto.
Da questa maschera è possibile procedere

- 1) Ad un nuovo inserimento
- 2) Alla modifica/cancellazione dei dati di un iscritto
- 3) Alla conclusione delle operazioni e conseguente ritorno alla Home page

Figura 6

Maschera di modifica o eliminazione dei dati di un iscritto.
La scelta viene operata cliccando sulla voce sulla stessa riga dell'iscritto da modificare o cancellare

NB. L'accesso riservato ai CTP per la lettura degli elenchi degli iscritti agli esami di licenza media provenienti dalle scuole superiori si trova all'interno delle pagine dedicate ai singoli CTP raggiungibili cliccando sui link del menu di sinistra (Figura 7) e quindi sul collegamento alla pagina di accesso alla voce **Login**, del menu principale (in alto, orizzontale sotto l'intestazione) (Figura 8).