



ORIENTAMENTO DEGLI ALUNNI NAI

**GUIDA ALL'USO DELLA PIATTAFORMA
SISTIM**



GUIDA ALL'USO DELLA PIATTAFORMA SISTIM - ACCESSO

L'accesso alla piattaforma Sistim avviene dalla pagina:

<https://www.educazioneadulti.brescia.it>

cliccando sulla voce in alto a sinistra (punto 5)

ISCRIZIONE MINORI STRANIERI RICONGIUNTI

The screenshot shows the website [educazioneadulti.brescia.it](https://www.educazioneadulti.brescia.it). The main header features the logo of the **Centri Istruzione Adulti Provinciali Brescia**. Below the header is a navigation bar with links: Home, Legislazione, Incontri, Aggiornamento, and Login. On the left side, there is a vertical menu with the following items:

- 1) CPIA Brescia
- 2) CPIA Gavardo
- 3) CPIA Chiani
- 4) Nuovo registro elettronico CPIA 1 - Serail
- 5) Iscrizione minori stranieri ricongiunti** (highlighted with a red arrow)

Below the menu, there is a section titled "In Evidenza" with links to various documents and regulations. In the center, there is a map of the region with markers for CPIA locations. To the right of the map, there is a section titled "L'Italiano IN FAMIGLIA" and "TEST DI CONOSCENZA DELLA LINGUA ITALIANA".



GUIDA ALL'USO DELLA PIATTAFORMA SISTIM

Inserire le credenziali della scuola per procedere:
codice meccanografico e password

www.educazioneadulti.brescia.it/minoristranieri/home.htm

UST Ufficio Scolastico Territoriale di Brescia
Ufficio Scolastico Regionale Lombardia

centri territoriali per l'Intercultura spazio per il co la documen di buone p

ACQUISIZIONE DATI ALUNNI STRANIERI ISCRITTI NELLE SCUOLE BRES

PAGINA DI ACCESSO

CODICE MECCANOGRAFICO DELLA SCUOLA

PASSWORD

INVIA Cancell



Riservato [Amministratore](#)

[termina](#)

credits: [Antonello Sabatti](#)

GUIDA ALL'USO DELLA PIATTAFORMA SISTIM

Nella pagina che si presenta poco dopo, si può procedere ad un nuovo inserimento selezionando la tipologia di residenza (Brescia o provincia) e dopo aver cliccato su **"conferma"** è possibile stampare il certificato di iscrizione per il periodo di **ORIENTAMENTO**

Ufficio Scolastico Provinciale di Brescia
Ufficio scolastico per la Lombardia

centri territoriali per l'Intercultura

servizio per il coordinamento
la documentazione e la diffusione
di buone pratiche interculturali

ACQUISIZIONE DATI ALUNNI STRANIERI ISCRITTI NELLE SCUOLE BRESCIANE

Modulo di visualizzazione elenco iscritti

N.B. Gli alunni contrassegnati alla voce **fonte** con le sigle **pr** e **usb** sono stati iscritti direttamente dagli uffici della Prefettura o dell'USP. Cliccare su "Iscrivi" per accedere alla possibilità di modificare i dati dell'alunno e assegnarlo ad una classe. Per chiarimenti sul loro trattamento vedere la [Guida in linea](#)

ISTITUTO DI **BRESCIA**

Cognome	Nome	Nato/a	Nazione	data di nascita data domanda	Fonte			
PINCO	PALLINO	FANTASY	INDONESIA	N 05/11/1997 D 05/10/2017	Mod	transf.	Canc	Stampa
PROVA1	PROVINO1	FANTASY	BAHAMAS - ISOLE	N 01/01/1994 D 11/12/2009	Mod	transf.	Canc	Stampa
QWERTY	ASDIFG	DFGHJ	AZERBAIJAN	N 01/01/1999 D 11/12/2009	Mod	Canc		Stampa

Per una nuova iscrizione

1) selezionare la residenza dell'alunno da inserire

☐ alunno residente o abitante in provincia o in altra provincia
☒ alunno residente o abitante in Brescia

2) cliccare sul pulsante [nuovo inserimento]

[esporta dati alunni in tabella excel](#)

[termina le operazioni](#)

credito: [Antonella Sabatini](#)



GUIDA ALL'USO DELLA PIATTAFORMA SISTIM

Procedura per il trasferimento degli alunni NAI al termine del periodo di ORIENTAMENTO

L'operazione di trasferimento alla scuola secondaria di II grado può essere completata seguendo i passaggi di seguito illustrati.


Dopo essersi collegati alla pagina

<https://www.educazioneadulti.brescia.it/>

ed aver inserito le proprie credenziali, compare la consueta maschera degli alunni in gestione all'IC.

Nella pagina di visualizzazione elenco è presente la scritta "**trasf.**" in corrispondenza dell'alunno inserito dall'IC di competenza

GUIDA ALL'USO DELLA PIATTAFORMA SISTIM

uffici per il coordinamento
la documentazione e la diffusione
di buone pratiche interculturali

ACQUISIZIONE DATI ALUNNI STRANIERI ISCRITTI NELLE SCUOLE BRESCIANE

Modulo di visualizzazione elenco iscritti

N.B. Gli alunni contrassegnati alla voce **fonte** con le sigle **pr** e **usb** sono stati iscritti direttamente dagli uffici della Prefettura o dell'USP. Cliccare su "Iscrivi" per accedere alla possibilità di modificare i dati dell'alunno e assegnarlo ad una classe. Per chiarimenti sul loro trattamento vedere la [Guida in linea](#)

ISTITUTO DI **Brescia**

BRESCIA

Cognome	Nome	Nato/a a	Nazione	data di nascita data domanda	fonte			
PINCO	PALLINO	FANTASY	INDONESIA	N:05/11/1997 D:05/10/2017	Mod	trasf.	Canc	Stampa
PROVA1	PROVINO1	FANTASY	BAHAMAS - ISOLE	N:01/01/1994 D:11/12/2009	Mod	trasf.	Canc	Stampa
QWERTY	ASDFG	DFGHJ	AZERBAIJIAN	N:01/01/1999 D:11/12/2009	Mod	Canc	Stampa	

Per una nuova iscrizione

1) selezionare la residenza dell'alunno da inserire

- ☐ alunno residente o abitante in provincia o in altra provincia
- ☒ alunno residente o abitante in Brescia

2) cliccare sul pulsante [nuovo inserimento]

[esporta dati alunni in tabella excel](#)

[termina le operazioni](#)

credit: Antonella Sabatini

Cliccando su **"trasf."** si arriva alla schermata successiva ...



GUIDA ALL'USO DELLA PIATTAFORMA SISTIM

Si procede quindi selezionando dal menù a tendina l'Istituto di II grado a cui trasferire l'alunno.

Una volta selezionato, cliccare su **"trasferisci"**

Compare la scritta **"II TRASFERIMENTO è andato a buon fine"**

Inoltre alla domanda **"Si desidera inviare una mail all'istituto?"** cliccando su **"Sì, confermo"**

si crea in automatico un modulo di spedizione/informazione tramite e-mail, per l'Istituto di II grado selezionato, contenente i dati dell'alunno.

USP
 Ufficio Scolastico Provinciale di Brescia
 Ufficio scolastico per la Lombardia


centri territoriali per l'Intercultura
 spazio per il coordinamento la documentazione e la diffusione di buone pratiche interculturali

ACQUISIZIONE DATI ALUNNI STRANIERI ISCRITTI NELLE SCUOLE BRESCIANE

Modulo di modifica dati per iscrizione alunno ad Istituto Superiore

I.I.S PROVA -

BRESCIA nuovo

Codice Meccanografico Nuovo Istituto: ▼

Cognome PINCO

Nome: PALLINO

Luogo di nascita:

Nazione CAMERUN

Data di nascita: 05/09/2009

(gg/mm/aaaa)



GUIDA ALL'USO DELLA PIATTAFORMA SISTIM

Dopo aver cliccato sul pulsante **"Invia"** la comparsa della scritta **"e-mail spedita correttamente"** certifica il completamento dell'operazione.

L'andata a buon fine dell'operazione è confermata anche dalla cancellazione dell'alunno dall'elenco dell'IC che ha effettuato l'inserimento.

L'Istituto di II grado troverà i dati completi del nuovo alunno già inseriti nel proprio elenco, visibili accedendo come indicato nella pagina 2 della Guida

GUIDA ALL'USO DELL'APPLICATIVO SISTIM - ACCESSO



GUIDA ALL'USO DELLA PIATTAFORMA SISTIM

ACQUISIZIONE DATI ALUNNI STRANIERI ISCRITTI NELLE SCUOLE BRESCIANE

Modulo di spedizione dati alunno trasferito

Mittente **CONTROLLARE** ed eventualmente **MODIFICARE** l'indirizzo e-mail del proprio istituto
BSIS11111P@istruzione.it

Destinatario BSTD15000L@istruzione.it

Oggetto trasferimento alunno: PINCO PALLINO

Messaggio <h3 align='center'>I.I.S PROVA BRESCIA</h3> <p>Si notifica che l'alunno PINCO F

Testo finale del messaggio

I.I.S PROVA BRESCIA

Si notifica che l'alunno PINCO PALLINO nato a in CAMERUN il 05/09/2009

residente a BRESCIA in VIA 20 SETTEMBRE 40 iscritto per la fase di ORIENTAMENTO presso codesto istituto

ha chiesto l'ISCRIZIONE al vostro istituto.

I dati sono DIRETTAMENTE disponibili nell'archivio 'Alunni Stranieri' all'indirizzo web

<https://www.educazioneadulti.brescia.it/> al link:

'5)Iscrizione minori stranieri ricongiunti'

accedendo con il vostro codice meccanografico e password assegnata dall'UST.



Invia

[ritorna all'elenco](#)